











CAPACITE MAXIMUM DE NOS ESPACES

SALONS	Accès Mobilité réduite	Superficie En m ²	Théâtre	Classe	« U »	Rectangle	Cabaret	Cocktail	Banquet	Buffet Assis
Marie Antoinette		120 m ²	140	80	51	54	70	160	120	80
Saint James		50 m ²	50	30	24	24	28	50	50	30
Marie Antoinette + Saint James		170 m ²	170	100			98	250	170	120
Albany		45 m ²	40	30	18	21	21	30	40	30
Saint Honoré		110 m ²						150	100	70
Suite Rivoli # 4		25 m ²	10		9	12				
Suite Lutèce # 7	NA	30 m ²	20		15	18				
Salon Mirabeau									30	
Louvre 1	NA	65 m ²	55	40	30	36	35	60	60	40
Louvre 2	NA	65 m ²	55	40	30	36	35	60	60	40
Louvre 1+2	NA	130 m ²	150	90	51	60	70	150	120	80
Carrousel 1	NA	35 m ²	25	12	18	21	12	20	20	
Carrousel 2	NA	25 m ²	20	6	9	12		20	10	
Carrousel 1+2	NA	60 m ²	50	33	27	30	24	50	50	30
Tuileries	NA	47 m ²				12				
Salles voutées		65 m ²						100	80	60

Salon



Espaces à la lumière du jour

Espaces accessibles aux personnes à mobilité réduite

NA

Espaces NON accessibles aux personnes à mobilité réduite

Les capacités maximum des salons peuvent être revues à la baisse en cas de demande de mise en place de tables d'orateurs et/ou d'estrades

Capacité de nos Salons